

古魏镇城乡居民医疗保险业务办理流程

一、县域外住院补偿需提交资料

- 1、费用总发票
- 2、费用清单
- 3、诊断建议书、入院证、出院证
- 4、住院病历(全套)
- 5、病人本人的身份证、社保卡复印件
(身份证正反面+社保卡正面复印在一张上)

注：1、顺生、剖腹产需提供出生医学证明

2、意外受伤需在中国人寿保险公司领取意外伤害调查表

3、总费用在 3 万元以上填写大额补偿承诺书

二、县域外慢性病补偿需提交资料

- 1、费用发票
- 2、处方
- 3、对应发票、处方的检查单
- 4、病人本人的身份证、社保卡复印件

三、城乡居民医疗保险新增参保登记

- 1、参保人身份证或户口簿原件及复印件
- 2、新生儿参保登记需提供父母身份证、新生儿户口簿、出生医学证明原件及复印件
- 3、《城乡居民基本医疗保险参保登记表》

四、城乡居民医疗保险参保信息变更登记

- 1、变更信息参保者身份证原件及复印件
- 2、填写《基本医疗保险参保信息变更登记表》

以上业务办理地址：古魏镇医保站（便民服务中心 120 办公室）

城乡居民医疗保险 境域外住院自助备案流程

- 1、省内自助备案只可在“山西医保”微信公众号上进行。
- 2、除在“山西医保”微信公众号上备案时，自助开通开始日期不可调整外，“国家异地就医备案”小程序和 APP 都可向前调整 5 日。


注：此业务通过手机自助办理（村卫生室可以指导），以下为备案流程

运城市医保自助办理异地备案操作指南 （“国家异地就医备案”微信小程序）

一、实人认证

微信搜索“国家异地就医备案”微信小程序，点击“异地就医备案申请”，首次使用须进行“实人认证”。





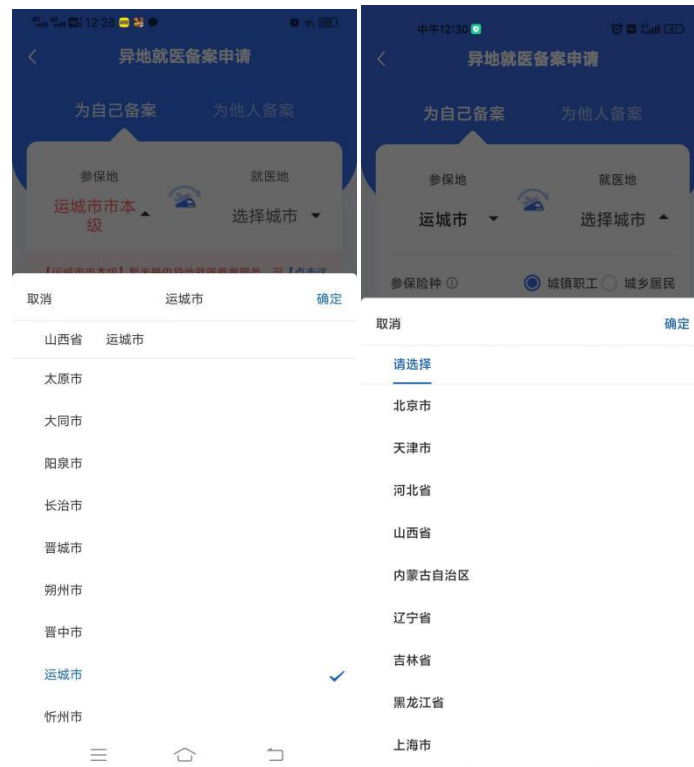
二、自助备案

1、点击“异地就医备案申请”。



2、参保地选择“山西省运城市”，就医地选择要去地级市。到北京、天津、上海、重庆、海南、西藏、新疆兵团等

地就医的，可自助备案到省级；其他省（市、区）自助备案到市级即可。



3、选择参保险种：“城镇职工”或“城乡居民”。

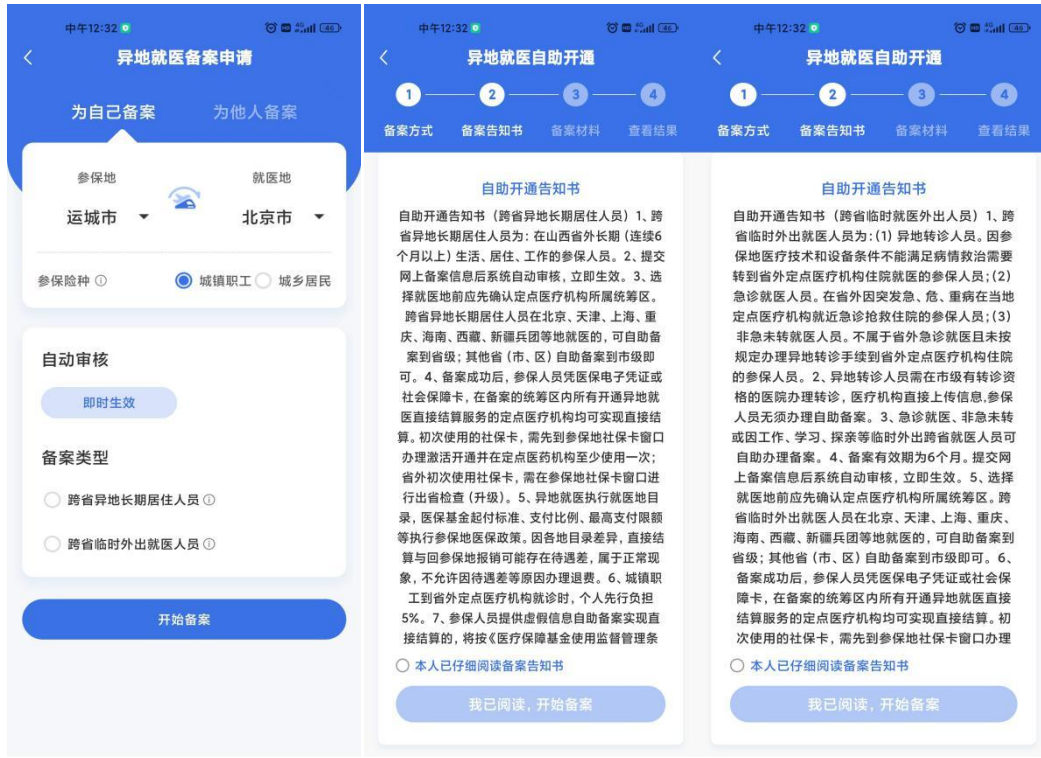
选择备案类型“跨省异地长期居住人员”或“跨省临时外出就医人员”。

跨省异地长期居住人员为：在省外长期（连续 6 个月以上）生活、居住、工作的异地安置退休、异地长期居住和常驻异地工作的参保人员。

跨省临时外出就医人员为：（1）异地转诊人员。因所在统筹区医疗技术和设备条件不能满足病情救治需要转到省外定点医疗机构住院就医的参保人员（含异地备案人员在备案地转诊）（注：异地转诊暂不支持自助开通，如需转诊，请在市级有转诊资格的医院办理）；（2）异地急诊就医人员。在省外因突发急、危、重病在当地定点医疗机构就近急诊抢救住院的参保人员；（3）异地非急未转就医人员。不属于省外急诊就医且未按规定办理异地转诊手续到省外定点医疗

机构住院的参保人员。

点击“开始备案”，认真阅读“自助开通知书”，选择“本人已仔细阅读备案告知书”→“我已阅读，开始备案”。



4、选择“跨省异地长期居住人员”备案的参保人员，填写“自助开通开始时间”、“自助开通结束时间”、“联系人”、“联系电话”、“联系人地址”信息后，“点击查看个人承诺书并完成签名”→“开始签名”。



虚线框中签署备案人姓名全称，点击“确认”后，点击“保存并提交”。



5、选择“跨省临时外出就医人员”备案的参保人员，选择就医类型：



转诊暂不支持自助开通，如需转诊，请在参保地有转诊资格的医院办理。

在省外因突发急、危、重病在当地定点医疗机构就近急诊抢救住院请选择

非急诊未转诊住院请选择

填写“自助开通开始时间”、“自助开通结束时间”、“联系人”、“联系电话”、“联系人地址”信息后，“点击查看个人承诺书并完成签名” → “开始签名”。



虚线框中签署备案人姓名全称，点击“确认”后，点击

“保存并提交”。



6、备案成功。



三、备案记录查询：点击下方的备案记录，选择“自助开通”，可以查询到自助备案的信息。



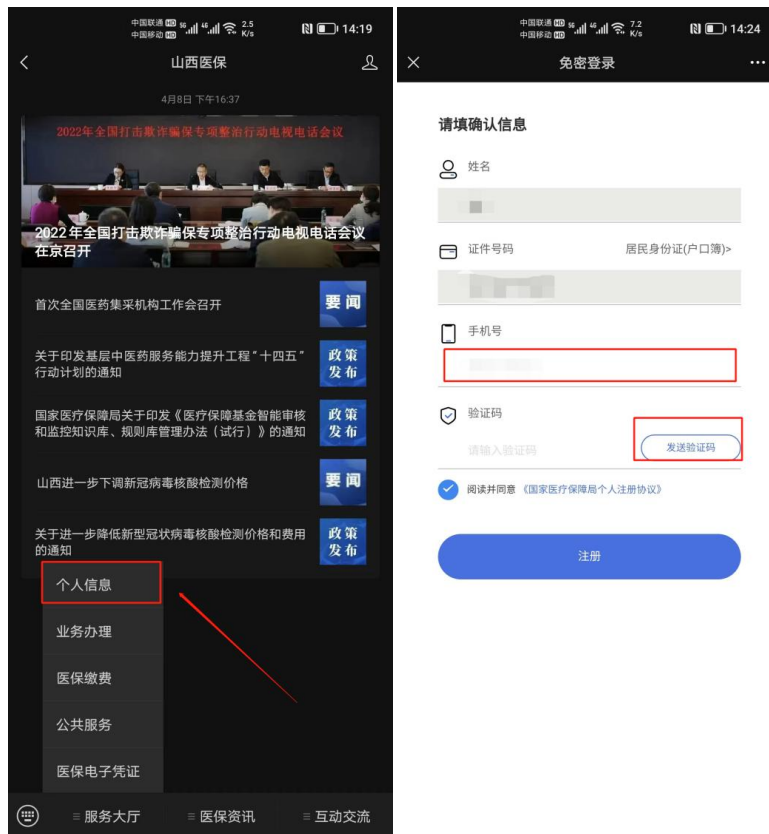
四、取消备案：如备案错误或者需要重新备案，可以查询到已备案的记录后选择需要取消的备案信息点击“取消备案”，显示“成功”则该条记录已取消。



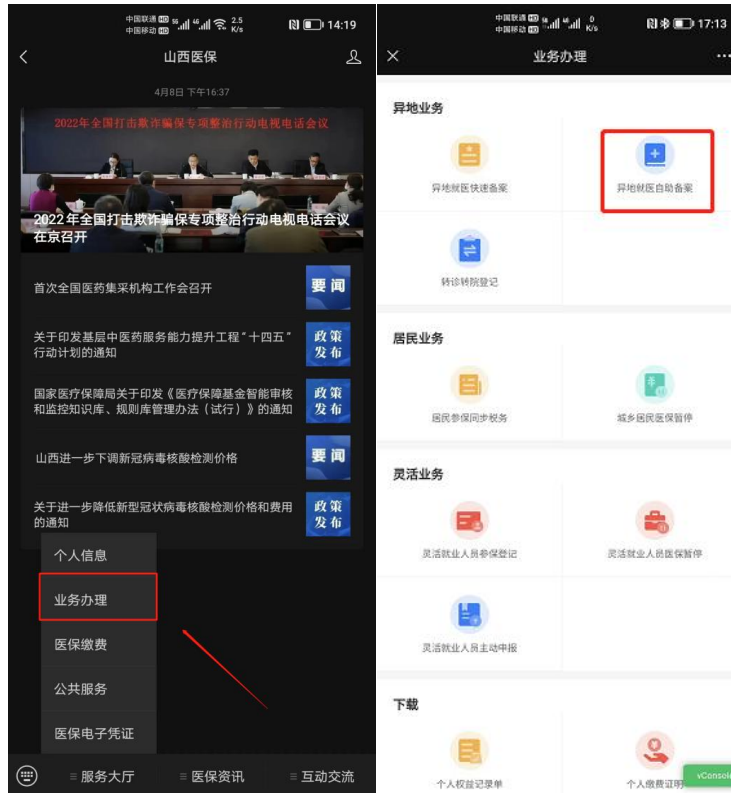
运城市医保自助办理异地备案操作指南 （“山西医保”微信公众号）

一、为自己备案：

1、微信搜索”山西医保”微信公众号并关注，进入公众号首页找到”服务大厅”，点击”个人信息”入口，根据系统提示，填写手机号获取验证码，完成注册登录操作。



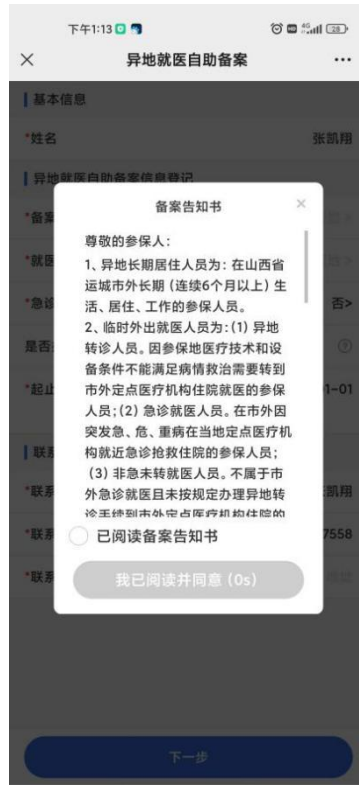
2、返回公众号首页，点击”服务大厅”，选择”业务办理”，进入”异地就医自助备案”模块。



3、依次选择参保对象，参保身份和参保地，确认无误后，点击确认按钮，进入下一步。



4、请仔细阅读《备案告知书》的详细内容，然后勾选“已阅读备案告知书”，并点击“我已阅读并同意”，进入下一步。



5、**选择备案类型**“异地长期居住人员”或“临时外出就医人员”。

异地长期居住人员为：在省外长期（连续 6 个月以上）生活、居住、工作的异地安置退休、异地长期居住和常驻异地工作的参保人员（注：异地长期居住类备案六个月内无法进行撤销）。

临时外出就医人员为：（1）异地转诊人员。因所在统筹区医疗技术和设备条件不能满足病情救治需要转到省外定点医疗机构住院就医的参保人员（含异地备案人员在备案地转诊）（注：异地转诊暂不支持自助开通，如需转诊，请在市级有转诊资格的医院办理）；（2）异地急诊就医人员。在省外因突发急、危、重病在当地定点医疗机构就近急诊抢救

住院的参保人员；（3）异地非急未转就医人员。不属于省外急诊就医且未按规定办理异地转诊手续到省外定点医疗机构住院的参保人员。

市域外省内异地就医直接结算参照执行。

就医地医保区划选择要去地级市。到北京、天津、上海、重庆、海南、西藏、新疆兵团等地就医的，可自助备案到省级；其他省（市、区）自助备案到市级即可。

下午1:19 异地就医自助备案

× ...

基本信息

*姓名

异地就医自助备案信息登记

*备案类型 临时外出就医人员>

*就医地医保区划 北京市>

*急诊 否>

是否办理转诊手续 ?

*起止日期 2022-09-02 — 2022-01-01

联系人信息

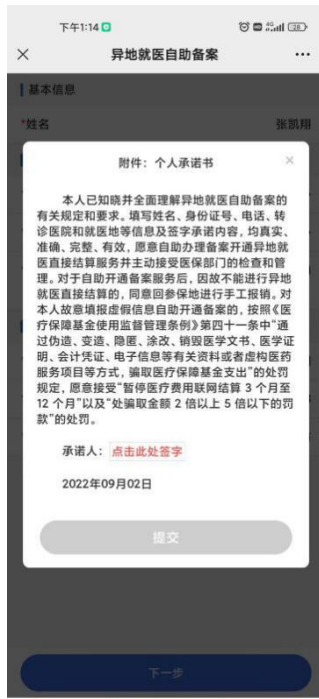
*联系人

*联系电话

*联系人地址

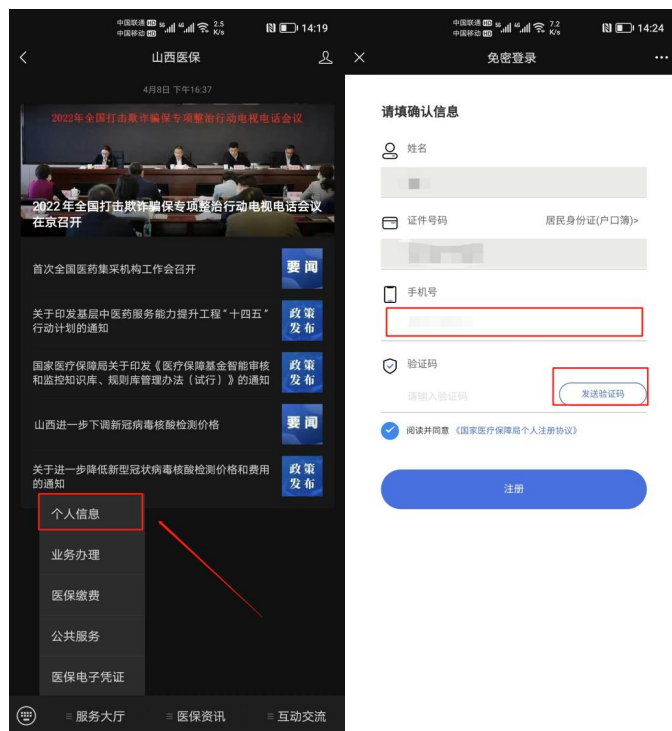
下一步

6、点击”下一步”，阅读个人承诺书并且在承诺书上签字，然后提交。备案成功。

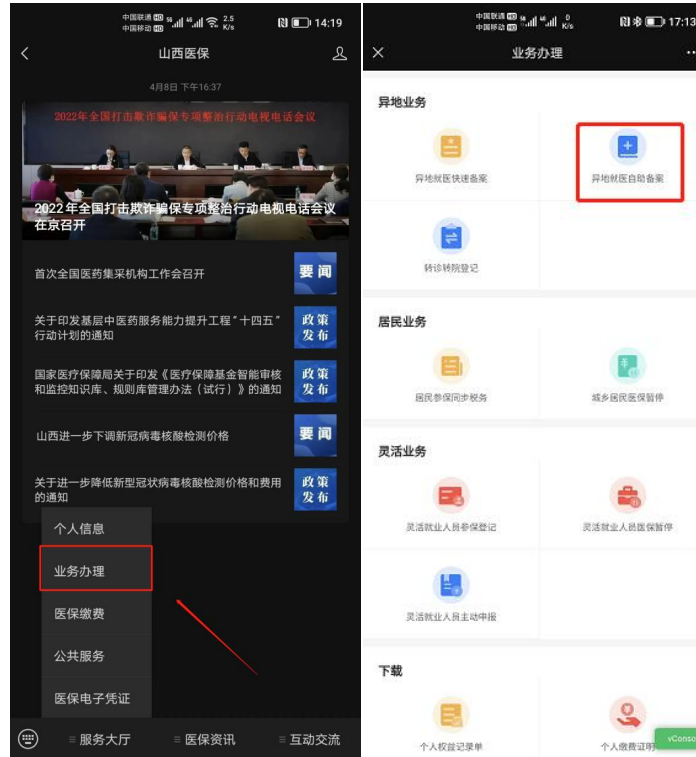


二、为他人备案:

1、微信搜索”山西医保”公众号并关注，进入公众号首页找到”服务大厅”，点击”个人信息”入口，根据系统提示，填写手机号获取验证码，完成注册登录操作。



2、返回公众号首页，点击”服务大厅”，选择”业务办理”，进入”异地就医自助备案”模块。

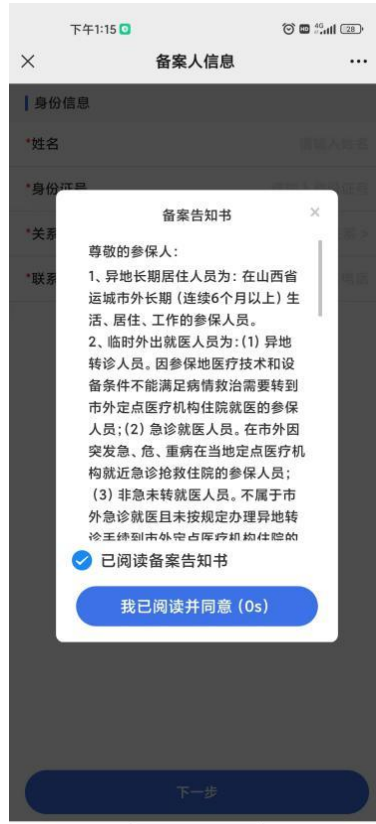


3、点击”为他人备案”，选择备案人身份和参保地，确认无误后，点击确认按钮，进入下一步。

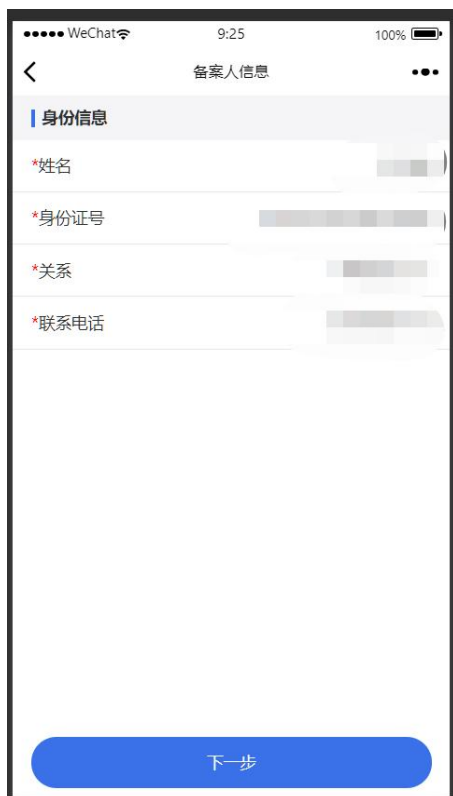


4、请仔细阅读《备案告知书》的详细内容，然后勾选”

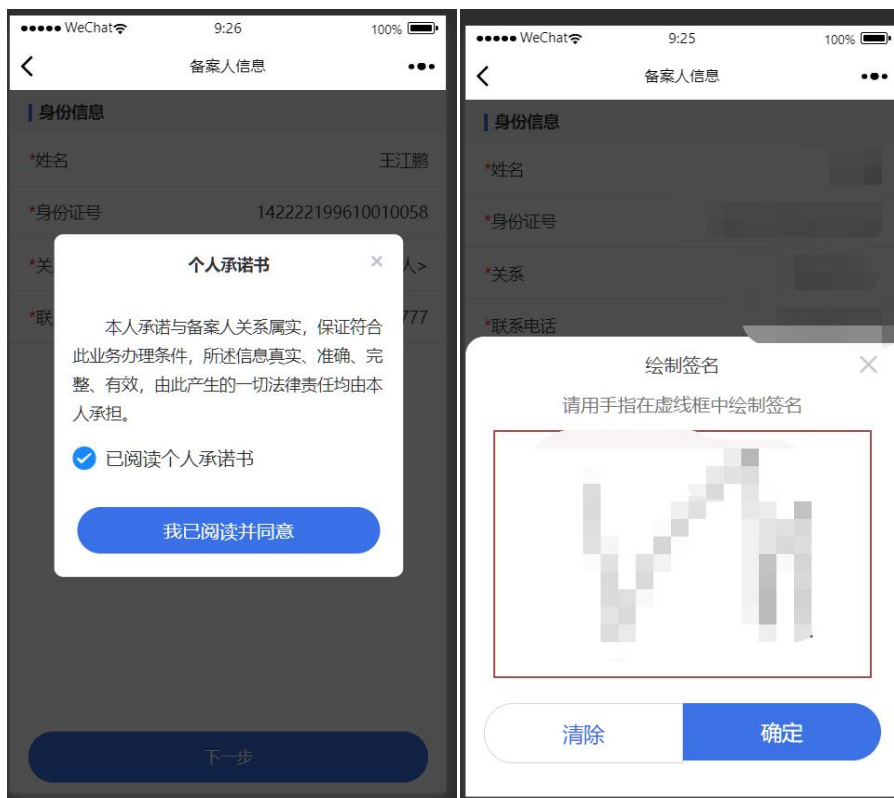
已阅读备案告知书”，并点击”我已阅读并同意”，进入下一步。



5、依照页面展示，依次填写备案人的身份信息。



6、请仔细阅读并查看代办人承诺书内容，确认无误后签字。



7、签字后，页面生成代办《个人承诺书》，确认后点击”下一步”（长按可进行本地保存）。



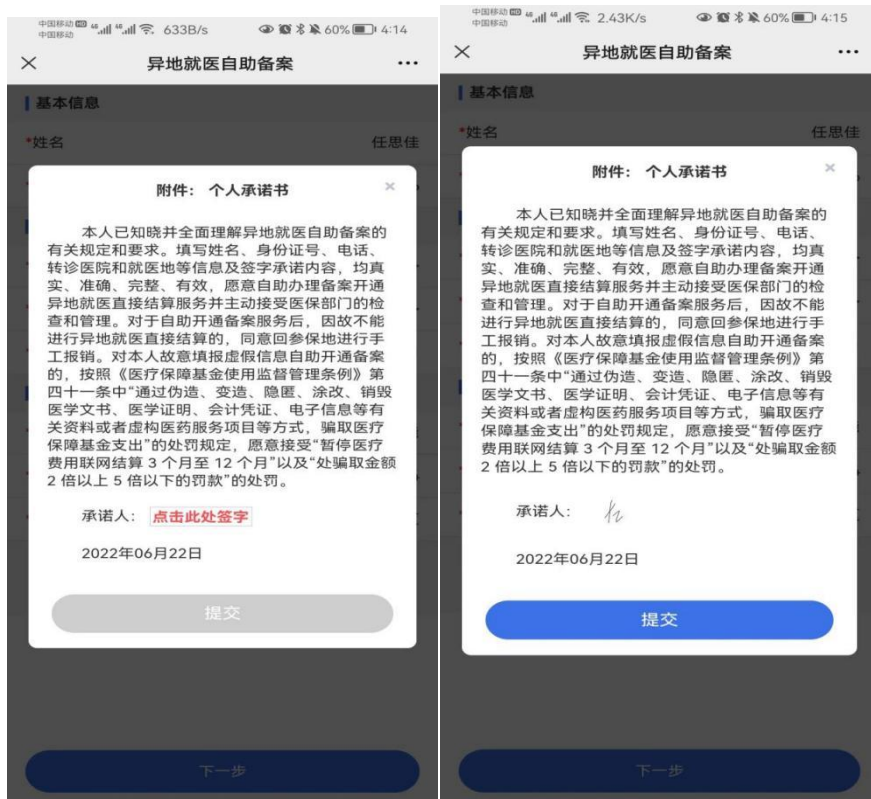
8、完善代办人信息的资料上传(上传代办人户口本或身份证和备案人户口本或身份证)。



9、依次根据页面提示完善异地就医自助备案信息(基本信息、异地就医自助备案信息登记和联系人信息)。



10、根据页面提示认真阅读个人备案承诺书，并且在承诺书上签字，然后提交。



运城市医保自助办理异地备案操作指南 (国家医保服务平台 APP)

一、登录国家医保服务平台

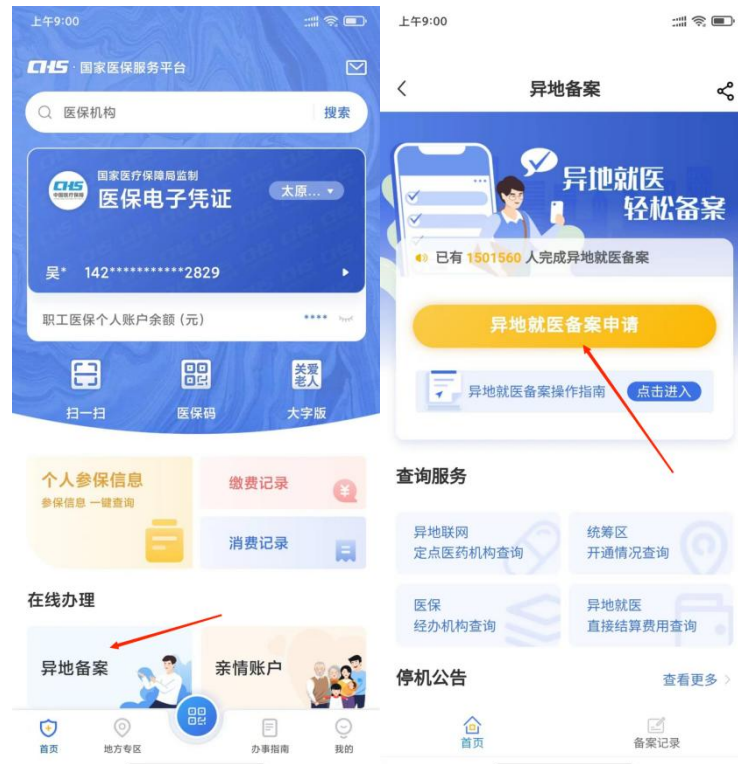
用户可以通过手机应用商店，搜索国家医保服务平台，下载并安装APP。

点击左上角登录按钮，如已有账户，可以直接输入账户进行登录，如无账户，可以点击立即注册进行实名认证注册后进行登录。



二、自助备案

1、登录成功后，点击“异地备案”→“异地就医备案申请”。



2、参保地选择“山西省运城市”，就医地选择要去地级市。到北京、天津、上海、重庆、海南、西藏、新疆兵团等地就医的，可自助备案到省级；其他省（市、区）自助备案到市级即可。



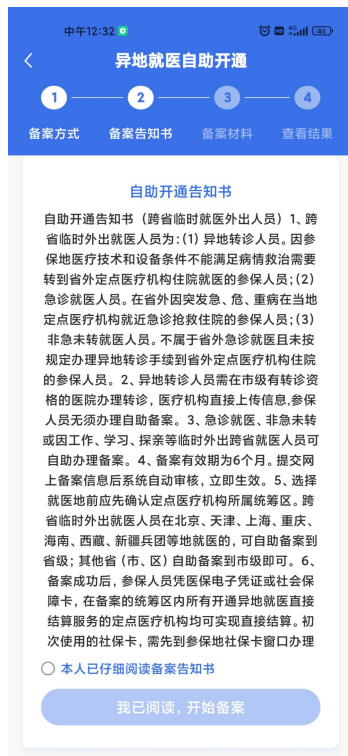
3、选择参保险种：“城镇职工”或“城乡居民”。

选择备案类型“跨省异地长期居住人员”或“跨省临时外出就医人员”。

跨省异地长期居住人员为：在省外长期（连续 6 个月以上）生活、居住、工作的异地安置退休、异地长期居住和常驻异地工作的参保人员。

跨省临时外出就医人员为：（1）异地转诊人员。因所在统筹区医疗技术和设备条件不能满足病情救治需要转到省外定点医疗机构住院就医的参保人员（含异地备案人员在备案地转诊）（注：异地转诊暂不支持自助开通，如需转诊，请在市级有转诊资格的医院办理）；（2）异地急诊就医人员。在省外因突发急、危、重病在当地定点医疗机构就近急诊抢救住院的参保人员；（3）异地非急未转就医人员。不属于省外急诊就医且未按规定办理异地转诊手续到省外定点医疗机构住院的参保人员。

点击“开始备案”，认真阅读“自助开通告知书”，选择“本人已仔细阅读备案告知书”→“我已阅读，开始备案”。



4、选择“跨省异地长期居住人员”备案的参保人员，填写“自助开通开始时间”、“自助开通结束时间”、“联系人”、

“联系电话”、“联系人地址”信息后，“点击查看个人承诺书并
完成签名” → “开始签名”。



虚线框中签署备案人姓名全称，点击“确认”后，点击
“保存并提交”。



5、选择“跨省临时外出就医人员”备案的参保人员，选择就医类型：



填写“自助开通开始时间”、“自助开通结束时间”、“联系人”、“联系电话”、“联系人地址”信息后，“点击查看个人承诺书并完成签名”→“开始签名”。



虚线框中签署备案人姓名全称，点击“确认”后，点击“保存并提交”。



6、备案成功。



三、为他人备案

1、选择“为他人备案”，参保地选择“山西省运城市”，就医地选择要去地级市。到北京、天津、上海、重庆、海南、西藏、新疆兵团等地就医的，可自助备案到省级；其他省（市、区）自助备案到市级即可。



2、选择参保险种：“城镇职工”或“城乡居民”。

选择备案类型“跨省异地长期居住人员”或“跨省临时外出就医人员”。

跨省异地长期居住人员为：在省外长期（连续6个月以上）生活、居住、工作的异地安置退休、异地长期居住和

常驻异地工作的参保人员。

跨省临时外出就医人员为：（1）异地转诊人员。因所在统筹区医疗技术和设备条件不能满足病情救治需要转到省外定点医疗机构住院就医的参保人员（含异地备案人员在备案地转诊）（注：异地转诊暂不支持自助开通，如需转诊，请在市级有转诊资格的医院办理）；（2）异地急诊就医人员。在省外因突发急、危、重病在当地定点医疗机构就近急诊抢救住院的参保人员；（3）异地非急未转就医人员。不属于省外急诊就医且未按规定办理异地转诊手续到省外定点医疗机构住院的参保人员。

下午1:25

异地就医备案申请

为自己备案 为他人备案

参保地 就医地

运城市 选择城市

参保险种 城镇职工 城乡居民

自动审核

即时生效

备案类型

跨省异地长期居住人员

跨省临时外出就医人员

备案人

点击选择家庭成员

开始备案

3、“点击选择家庭成员”→“添加家庭成员”，进行绑定，认真阅读“家庭成员添加告知书”，填写信息，上传材料，添加账户后，点击“开始备案”。

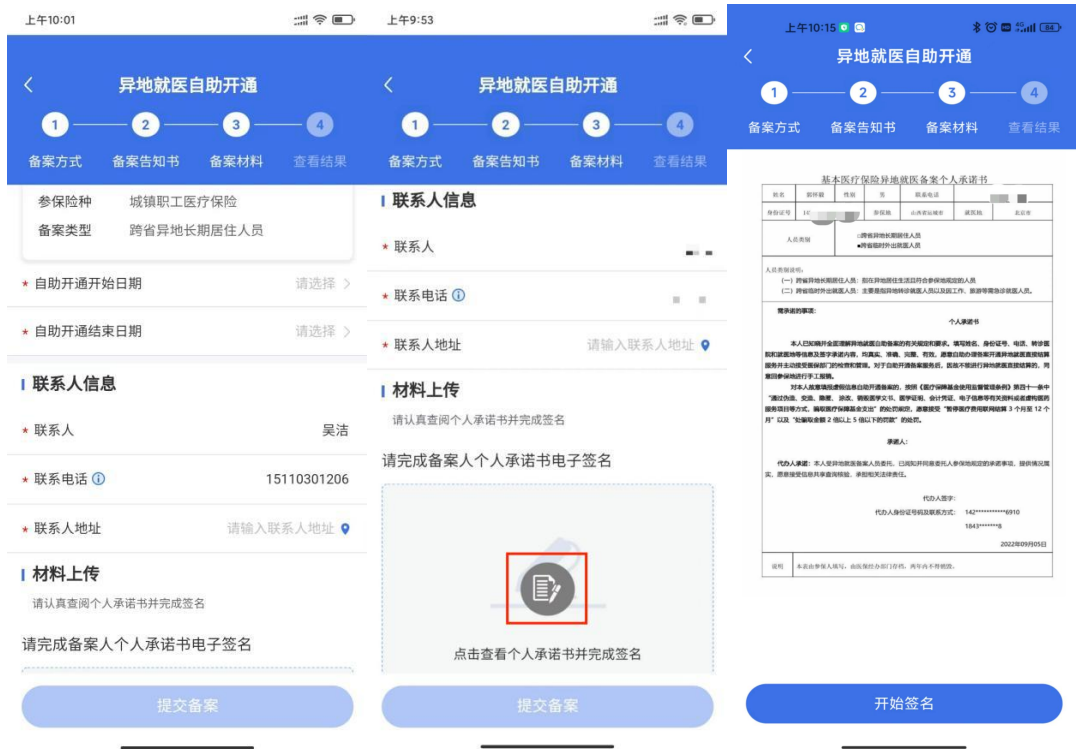


4、认真阅读“自助开通告知书”，选择“本人已仔细阅读”

读备案告知书” → “我已阅读，开始备案”。



5、选择“跨省异地长期居住人员”备案的参保人员，填写“自助开通开始时间”、“自助开通结束时间”、“联系人”、“联系电话”、“联系人地址”信息后，“点击查看个人承诺书并完成签名”→“开始签名”。



虚线框中签署**代办人**姓名全称，点击“确认”后，点击“保存并提交”。

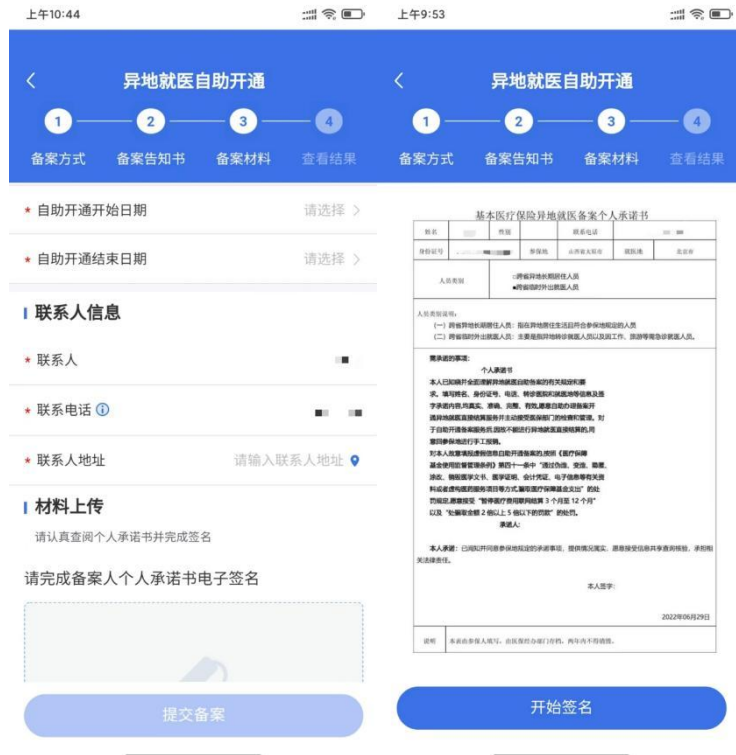


6、选择“跨省临时外出就医人员”备案的参保人员，选择就医类型：



填写“自助开通开始时间”、“自助开通结束时间”、“联系人”、“联系电话”、“联系人地址”信息后，“点击查看个

人承诺书并完成签名” → “开始签名”。



虚线框中签署**代办人**姓名全称，点击“确认”后，点击“保存并提交”。



7、备案成功。



四、备案记录查询： 点击右下角的备案记录，选择“自动审核”，可以查询到自助备案的信息。



五、取消备案： 如备案错误或者需要重新备案，可以查询到已备案的记录后选择需要取消的备案信息点击“取消备

案”，显示“成功”则该条记录已取消。

